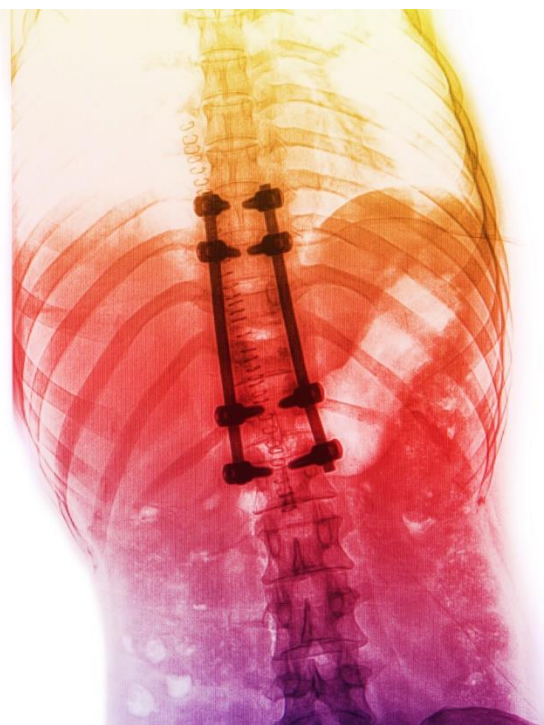


PressInfo

Zamówienia, Przetargi, Inwestycje



RAPORT: Porównanie II półrocza 2013 i 2014 pod kątem dostaw produktów do operacji kręgosłupa

Opracowano na podstawie danych
zebranych i zanalizowanych przez

Serwis PressInfo.pl

kontakt@pressinfo.pl

tel. 42 639 75 25

Które szpitale w Polsce zamawiają najwięcej materiałów medycznych związanych z operacjami dotyczącymi kręgosłupa? Która z firm je dostarczających w trybie przetargu jest liderem na polskim rynku?

Poniższe podsumowanie przygotowane zostało na podstawie informacji o wynikach przetargów ogłoszonych w II półroczu 2013 i II półroczu 2014 roku. Zastosowany sposób analizy informacji o wyniku pozwala mówić o ilości kontraktów zawartych między szpitalami, a firmami oferującymi analizowaną grupę produktów. Każda część przetargu traktowana jest jako osobna informacja o zawartej umowie, stąd możliwe jest podanie ich ilości oraz wartości.

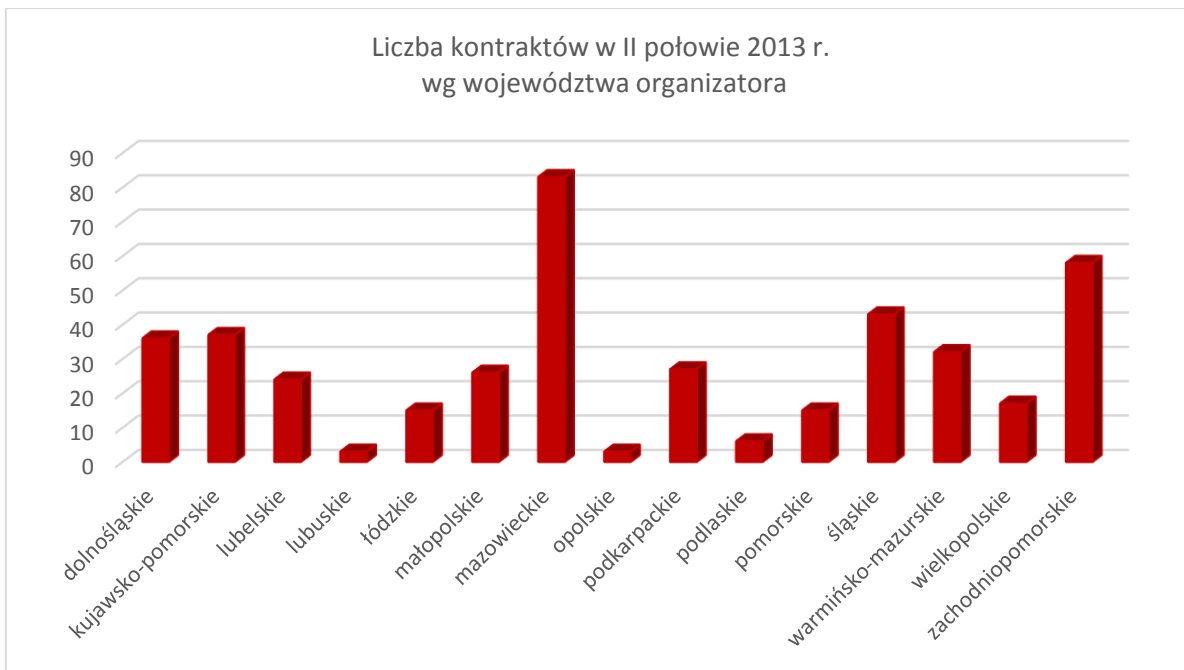
Analizie poddaliśmy wyniki przetargów, a dokładniej części, pakiety, zadania dotyczące (jak ogólnie to określiliśmy dla potrzeb opracowania) implantów kręgosłupowych.

Szczegółowo tematyka obejmowała m.in. następujące materiały medyczne: implanty kręgosłupowe, implanty neurochirurgiczne, implanty międzytrzonowe, stabilizacja kręgosłupa, wertybroplastyka, klatki międzytrzonowe, PLIF, TLIF, ALIF, ACIF, stentobalonoplastyka, kyfoplastyka, stabilizacja transpedikularna, korekcja kręgosłupa, korekcja skolioz, stabilizacja międzywyrostkowa, stabilizacja szyjna, stabilizacja szczytowo-potyliczna, protezy dysku szyjnego, odcinek szyjny, odcinek piersiowy, lędźwiowy, szyjny, stabilizacja kręgozmyku, stabilizacja z dostępu tylnego, przedniego, zestawy do leczenia deformacji kręgosłupa, stabilizacja zęba obrotnika.

Kto zamawiał materiały do operacji kręgosłupa w II półroczu 2013 i 2014 roku?

Najwięcej postępowań przetargowych w II połowie 2013 roku rozstrzygnięto w województwie mazowieckim. Inwestorzy podpisali 83 umowy na dostawy omawianej grupy produktów. Ich łączna wartość wyniosła ponad 11 mln złotych. Drugie miejsce zajęło województwo zachodniopomorskie, w którym podpisano 58 umów na łączną kwotę 6,8 mln złotych. Kolejnym województwem, gdzie podpisano najwięcej umów na dostawy implantów kręgosłupowych jest śląskie z 43 rozstrzygnięciami o łącznej wartości ponad 8 mln zł.

Poniższe wykresy przedstawiają ilość oraz wartość przetargów w poszczególnych województwach organizatorów.



Wykres 1. Liczba kontraktów w II połowie 2013 r. wg województwa organizatora.



Wykres 2. Wartość kontraktów w II połowie 2013 r. wg województwa organizatora.

Województwo organizatora	Ilość kontraktów	Wartość
dolnośląskie	36	2 793 511,31
kujawsko-pomorskie	37	5 312 687,18
lubelskie	24	1 761 014,76
lubuskie	3	261 919,20
łódzkie	15	2 418 106,10
małopolskie	26	1 754 522,76
mazowieckie	83	11 043 381,26
opolskie	3	450 630,00
podkarpackie	27	1 843 580,22
podlaskie	6	624 260,00
pomorskie	15	1 452 207,70
śląskie	43	8 026 664,83
warmińsko-mazurskie	32	2 723 286,00
wielkopolskie	17	946 749,60
zachodniopomorskie	58	6 830 778,40
Suma końcowa	425	48 243 299,32

Tabela 1. Liczba oraz wartość kontraktów w II połowie 2013 r. wg województwa organizatora.

łącznie 60 podmiotów przeprowadziło postępowania dotyczące dostaw produktów do operacji kręgosłupa. Najwięcej części rozstrzygnął Wojskowy Instytut Medyczny w Warszawie – 36, następnie Samodzielny Publiczny Specjalistyczny Zakład Opieki Zdrowotnej Zdroje w Szczecinie – 28 oraz Specjalistyczne Centrum Medyczne S.A. w Polanicy Zdroju – 22.

Na realizację zamówień dotyczących dostaw omawianych produktów inwestorzy przeznaczyci łącznie ponad 48 milionów złotych. Najwięcej środków finansowych na zakup materiałów do operacji kręgosłupa przeznaczył Samodzielny Publiczny Wojewódzki Szpital Chirurgii Urazowej im. dr Janusza Daaba w Piekarach Śląskich i była to kwota ponad 6 mln złotych. Wojskowy Instytut Medyczny w Warszawie wydał 4,5 mln złotych, a 10 Wojskowy Szpital Kliniczny z Polikliniką SP ZOZ w Bydgoszczy – 3,5 mln złotych.

Nazwa szpitala	Liczba udzielonych zamówień	Wartość
10 WOJSKOWY SZPITAL KLINICZNY Z POLIKLINIKĄ SAMODZIELNY PUBLICZNY ZAKŁAD OPIEKI ZDROWOTNEJ W BYDGOSZCZY	11	3 546 242,00
4 WOJSKOWY SZPITAL KLINICZNY Z POLIKLINIKĄ SAMODZIELNY PUBLICZNY ZAKŁAD OPIEKI ZDROWOTNEJ	3	303 812,00
COPERNICUS PODMIOT LECZNICZY SP. Z O.O.	1	81 000,00
DZIECIĘCY SZPITAL KLINICZNY IM. PROF. ANTONIEGO GĘBALI W LUBLINIE	5	459 924,96
INSTYTUT CENTRUM ZDROWIA MATKI POLKI W ŁODZI	3	1 501 310,00
INSTYTUT PSYCHIATRII I NEUROLOGII W WARSZAWIE	4	3 075 424,00
MAZOWIECKI SZPITAL BRÓDNOWSKI W WARSZAWIE SP. Z O.O.	4	820 050,00
OPOLSKIE CENTRUM REHABILITACJI	1	272 754,00
PODHALAŃSKI SZPITAL SPECJALISTYCZNY IM. JANA PAWŁA II W NOWYM TARGU	3	284 528,16
POMORSKIE CENTRUM TRAUMATOLOGII IM. MIKOŁAJA KOPERNIKA W GDAŃSKU	10	1 075 667,70
POWIATOWY SZPITAL IM. WŁADYSŁAWA BIEGAŃSKIEGO W IŁAWIE	2	142 290,00
PUBLICZNY SAMODZIELNY ZAKŁAD OPIEKI ZDROWOTNEJ WOJEWÓDZKIE CENTRUM MEDYCZNE W OPOLU	2	177 876,00
SAMODZIELNY PUBLICZNY CENTRALNY SZPITAL KLINICZNY W WARSZAWIE	1	123 000,00
SAMODZIELNY PUBLICZNY SPECJALISTYCZNY ZAKŁAD OPIEKI ZDROWOTNEJ ZDROJE W SZCZECINIE	28	1 307 928,80
SAMODZIELNY PUBLICZNY SZPITAL KLINICZNY NR 1 IM. PROF. TADEUSZA SOKOŁOWSKIEGO POMORSKIEGO UNIWERSYTETU MEDYCZNEGO W SZCZECINIE	11	904 326,29
SAMODZIELNY PUBLICZNY SZPITAL KLINICZNY NR 4 W LUBLINIE	16	1 259 185,80
SAMODZIELNY PUBLICZNY SZPITAL KLINICZNY NR 6 ŚLĄSKIEGO UNIWERSYTETU MEDYCZNEGO W KATOWICACH GÓRNOŚLĄSKIE CENTRUM ZDROWIA DZIECKA IM. JANA PAWŁA II	2	138 060,63
SAMODZIELNY PUBLICZNY SZPITAL WOJEWÓDZKI IM. PAPIEŻA JANA PAWŁA II W ZAMOŚCIU	3	41 904,00
SAMODZIELNY PUBLICZNY WOJEWÓDZKI SZPITAL CHIRURGII URAZOWEJ IM. DR JANUSZA DAABA W PIEKARACH ŚLĄSKICH	16	6 302 352,60
SAMODZIELNY PUBLICZNY WOJEWÓDZKI SZPITAL ZESPOLONY W SZCZECINIE IM. MARII SKŁODOWSKIEJ-CURIE W SZCZECINIE	9	386 628,05

SAMODZIELNY PUBLICZNY ZAKŁAD OPIEKI ZDROWOTNEJ IM. PRYMASA KARD. STEFANA WYSZYŃSKIEGO W SIERADZU	1	43 200,00
SAMODZIELNY PUBLICZNY ZAKŁAD OPIEKI ZDROWOTNEJ SZPITAL PRASKI PW. PRZEMIENIENIA PAŃSKIEGO W WARSZAWIE	2	345 600,00
SAMODZIELNY PUBLICZNY ZAKŁAD OPIEKI ZDROWOTNEJ SZPITAL UNIWERSYTECKI NR 2 IM. DR JANA BIZIELA W BYDGOSZCZY	4	144 040,00
SAMODZIELNY PUBLICZNY ZAKŁAD OPIEKI ZDROWOTNEJ SZPITAL UNIWERSYTECKI W KRAKOWIE	1	375 213,60
SAMODZIELNY PUBLICZNY ZAKŁAD OPIEKI ZDROWOTNEJ SZPITAL WOJEWÓDZKI IM. KAROLA MARCINKOWSKIEGO W ZIELONEJ GÓRZE	3	261 919,20
SAMODZIELNY PUBLICZNY ZAKŁAD OPIEKI ZDROWOTNEJ UNIWERSYTECKI SZPITAL KLINICZNY NR 1 IM. NORBERTA BARLICKIEGO UNIWERSYTETU MEDYCZNEGO W ŁODZI	2	389 378,10
SAMODZIELNY PUBLICZNY ZAKŁAD OPIEKI ZDROWOTNEJ UNIWERSYTECKI SZPITAL KLINICZNY NR.2 IM. WAM UNIWERSYTETU MEDYCZNEGO W ŁODZI-CENTRALNY SZPITAL WETERANÓW	5	280 530,00
SAMODZIELNY PUBLICZNY ZESPÓŁ OPIEKI ZDROWOTNEJ WOJEWÓDZKI SZPITAL SPECJALISTYCZNY NR 4 W BYTOMIU	2	379 609,20
SAMODZIELNY PUBLICZNY ZESPÓŁ ZAKŁADÓW OPIEKI ZDROWOTNEJ W GRYFICACH	6	933 415,20
SPECJALISTYCZNE CENTRUM MEDYCZNE S.A. W POLANICY ZDROJU	22	1 391 737,83
SPECJALISTYCZNY SZPITAL MIEJSKI IM. M. KOPERNIKA W TORUNIU	9	712 710,38
STOCER MAZOWIECKIE CENTRUM REHABILITACJI SP. Z O.O.	22	1 849 624,00
SZPITAL BIELAŃSKI IM. KS. J. POPIEŁUSZKI SAMODZIELNY PUBLICZNY ZAKŁAD OPIEKI ZDROWOTNEJ	9	173 836,80
SZPITAL IM. ŚW. JADWIGI ŚLĄSKIEJ W TRZEBNICY	6	495 504,00
SZPITAL POWIATOWY IM. EDMUNDA BIERNACKIEGO W MIELCU	21	1 228 442,70
SZPITAL SOLEC SP. Z O.O.	5	145 162,00
SZPITAL SPECJALISTYCZNY IM. J. DIETLA W KRAKOWIE	1	56 160,00
SZPITAL SPECJALISTYCZNY IM. LUDWIKA RYDYGIERA W KRAKOWIE SP. Z O.O.	1	56 160,00
SZPITAL SPECJALISTYCZNY IM. STANISŁAWA STASZICA W PILE	7	273 045,60
SZPITAL WOJEWÓDZKI IM. DR. LUDWIKA RYDYGIERA W SUWAŁKACH	1	235 400,00
SZPITAL WOJEWÓDZKI IM. KARDYNAŁA STEFANA WYSZYŃSKIEGO W ŁOMŻY	1	77 760,00
SZPITAL WOJEWÓDZKI IM. MIKOŁAJA KOPERNIKA W KOSZALINIE	4	3 298 480,06

SZPITAL WOJEWÓDZKI IM. ŚW. ŁUKASZA SAMODZIELNY PUBLICZNY ZAKŁAD OPIEKI ZDROWOTNEJ W TARNOWIE	19	744 061,00
SZPITAL WOJEWÓDZKI NR 2 IM. ŚW. JADWIGI KRÓLOWEJ W RZESZOWIE	5	576 527,52
SZPITAL WOJEWÓDZKI W BIELSKU-BIAŁEJ	1	240 300,00
UNIWERSYTECKI SZPITAL KLINICZNY IM. JANA MIKULICZA-RADECKIEGO WE WROCŁAWIU	5	602 457,48
UNIWERSYTECKI SZPITAL KLINICZNY W BIAŁYMSTOKU	4	311 100,00
UNIWERSYTECKI SZPITAL ORTOPEDYCZNO-REHABILITACYJNY W ZAKOPANEM	1	238 400,00
WIELOSPECJALISTYCZNY SZPITAL MIEJSKI IM. JÓZEFA STRUSIA Z ZAKŁADEM OPIEKUŃCZO-LECZNICZYM SAMODZIELNY PUBLICZNY ZAKŁAD OPIEKI ZDROWOTNEJ W POZNANIU	10	673 704,00
WOJEWÓDZKI SPECJALISTYCZNY SZPITAL DZIECIĘCY IM. PROF. DR. STANISŁAWA POPOWSKIEGO W OLSZTYNIE	10	541 404,00
WOJEWÓDZKI SZPITAL PODKARPACKI IM. JANA PAWŁA II W KROŚNIE	1	38 610,00
WOJEWÓDZKI SZPITAL SPECJALISTYCZNY IM. BŁOGOSŁAWIONEGO KSIĘDZA JERZEGO POPIEŁUSZKI WE WŁOCŁAWKU	6	140 637,60
WOJEWÓDZKI SZPITAL SPECJALISTYCZNY IM. JANUSZA KORCZAKA W SŁUPSKU	4	295 540,00
WOJEWÓDZKI SZPITAL SPECJALISTYCZNY IM. MIKOŁAJA KOPERNIKA	4	203 688,00
WOJEWÓDZKI SZPITAL SPECJALISTYCZNY IM. NAJŚWIĘTSZEJ MARYI PANNY	11	393 334,40
WOJEWÓDZKI SZPITAL SPECJALISTYCZNY NR 5 IM. ŚWIĘTEJ BARBARY W SOSNOWCU	11	573 008,00
WOJEWÓDZKI SZPITAL SPECJALISTYCZNY W OLSZTYNIE	3	300 780,00
WOJEWÓDZKI SZPITAL ZESPOLONY IM. L. RYDYGIERA W TORUNIU	7	769 057,20
WOJEWÓDZKI SZPITAL ZESPOLONY W ELBLĄGU	17	1 738 812,00
WOJSKOWY INSTYTUT MEDYCZNY W WARSZAWIE	36	4 510 684,46
Suma końcowa	425	48 243 299,32

Tabela 2. Lista podmiotów, które ogłosiły postępowania na materiały medyczne związane z operacjami dotyczącymi kręgosłupa w II połowie 2013 r.

W II połowie 2014 roku najwięcej przetargów (części, pakietów, zadań) rozstrzygnięto w województwie dolnośląskim – 85. Następnie w województwie małopolskim – 61 i śląskim – 50. Najwięcej środków na zakup implantów kręgosłupowych przeznaczono w województwach: dolnośląskim – 5,6 mln złotych, mazowieckim – 5,6 mln złotych i śląskim – 5 mln złotych.



Wykres 3. Liczba kontraktów w II połowie 2014 r. wg województwa organizatora. Źródło: www.pressinfo.pl



Wykres 4. Wartość kontraktów w II połowie 2014 r. wg województwa organizatora. Źródło: www.pressinfo.pl

Województwo organizatora	Liczba kontraktów	Wartość
dolnośląskie	85	5 653 422,38
kujawsko-pomorskie	25	3 491 235,69
lubelskie	43	2 727 141,39
lubuskie	5	430 400,00
łódzkie	50	3 736 015,22
małopolskie	61	4 783 347,58
mazowieckie	31	5 622 125,17
podkarpackie	5	1 098 467,28
podlaskie	10	1 426 437,36
pomorskie	17	2 181 510,44
śląskie	50	5 082 448,36
świętokrzyskie	1	138 240,00
warmińsko-mazurskie	17	4 785 004,20
wielkopolskie	28	2 010 140,29
zachodniopomorskie	48	3 652 676,60
Suma końcowa	476	46 818 611,96

Tabela 3. Liczba oraz wartość kontraktów w II połowie 2014 r. wg województwa organizatora. Źródło: www.pressinfo.pl

75 podmiotów przeprowadziło postępowania dotyczące dostaw produktów do operacji kręgosłupa. Najwięcej ogłosił Specjalistyczny Szpital im. dr Alfreda Sokołowskiego w Szczecinie – 36, następnie Samodzielny Publiczny Szpital Kliniczny Nr 4 w Lublinie – 29 oraz Szpital Wojewódzki im. Św. Łukasza Samodzielny Publiczny Zakład Opieki Zdrowotnej w Tarnowie – 29.

Na realizację zamówień dotyczących dostaw omawianych produktów inwestorzy przeznaczili łącznie ponad 46,8 mln złotych. Najwięcej środków finansowych na zakup materiałów do operacji kręgosłupa przeznaczył Wojewódzki Szpital Specjalistyczny w Olsztynie i była to kwota ponad 4 mln złotych. SP ZOZ Uniwersytecki Szpital Kliniczny im. Wojskowej Akademii Medycznej – Szpital Weteranów w Łodzi wydał 2,8 mln złotych, a Instytut Psychiatrii i Neurologii w Warszawie – 2,3 mln złotych.

Nazwa organizatora	Liczba kontraktów	Wartość
4 WOJSKOWY SZPITAL KLINICZNY Z POLIKLINIKĄ SAMODZIELNY PUBLICZNY ZAKŁAD OPIEKI ZDROWOTNEJ	2	92 397,90
5 WOJSKOWY SZPITAL KLINICZNY Z POLIKLINIKĄ-SAMODZIELNY PUBLICZNY ZAKŁAD OPIEKI ZDROWOTNEJ	2	brak danych
CENTRALNY SZPITAL KLINICZNY MINISTERSTWA SPRAW WEWNĘTRZNYCH W WARSZAWIE	2	131 760,00
COPERNICUS PODMIOT LECZNICZY SP. Z O.O.	7	687 996,64
DOLNOŚLĄSKI SZPITAL SPECJALISTYCZNY IM. TADEUSZA MARCINIAKA-CENTRUM MEDYCYNY RATUNKOWEJ	15	1 052 728,50
DOLNOŚLĄSKIE CENTRUM REHABILITACJI SP. Z O.O.	6	163 317,60
INSTYTUT PSYCHIATRII I NEUROLOGII W WARSZAWIE	7	2 336 520,00
INSTYTUT REUMATOLOGII IM. PROF. DR HAB.MED. ELEONORY REICHER	2	79 866,00
MAZOWIECKI SZPITAL SPECJALISTYCZNY IM. DR. JÓZEFA PSARSKIEGO W OSTROŁĘCE	1	30 196,80
MAZOWIECKI SZPITAL WOJEWÓDZKI SP. Z O.O. W SIEDLCACH	2	60 480,00
MAZOWIECKIE CENTRUM REHABILITACJI STOCER SP. Z O.O.	2	169 500,00
NIEPUBLICZNY ZAKŁAD OPIEKI ZDROWOTNEJ SZPITAL POWIATOWY W DZIERŻONIOWIE SP. Z O.O.	1	13 000,00
PODHALAŃSKI SZPITAL SPECJALISTYCZNY IM. JANA PAWŁA II W NOWYM TARGU	13	427 331,27
POWIATOWY SZPITAL IM. WŁADYSŁAWA BIEGAŃSKIEGO W IŁAWIE	1	122 202,00
SAMODZIELNY PUBLICZNY SPECJALISTYCZNY SZPITAL ZACHODNI IM. JANA PAWŁA II W GRODZISKU MAZOWIECKIM	2	791 779,21
SAMODZIELNY PUBLICZNY SPECJALISTYCZNY ZAKŁAD OPIEKI ZDROWOTNEJ ZDROJE W SZCZECINIE	1	105 300,00
SAMODZIELNY PUBLICZNY SZPITAL KLINICZNY IM PROF. ADAMA GRUCY CMKP W OTWOCKU	1	17 125,00
SAMODZIELNY PUBLICZNY SZPITAL KLINICZNY NR 1 IM. PROF. TADEUSZA SOKOŁOWSKIEGO POMORSKIEGO UNIWERSYTETU MEDYCZNEGO W SZCZECINIE	19	1 086 264,00
SAMODZIELNY PUBLICZNY SZPITAL KLINICZNY NR 1 W LUBLINIE	1	128 631,96

SAMODZIELNY PUBLICZNY SZPITAL KLINICZNY NR 4 W LUBLINIE	29	2 232 283,59
SAMODZIELNY PUBLICZNY SZPITAL KLINICZNY NR 7 ŚLĄSKIEGO UNIWERSYTETU MEDYCZNEGO GÓRNOŚLĄSKIE CENTRUM MEDYCZNE IM. LESZKA GIECA W KATOWICACH	13	637 839,25
SAMODZIELNY PUBLICZNY SZPITAL WOJEWÓDZKI IM. PAPIEŻA JANA PAWŁA II W ZAMOŚCIU	13	366 225,84
SAMODZIELNY PUBLICZNY WOJEWÓDZKI SZPITAL CHIRURGII URAZOWEJ IM. DR JANUSZA DAABA W PIEKARACH ŚLĄSKICH	5	1 743 745,00
SAMODZIELNY PUBLICZNY WOJEWÓDZKI SZPITAL ZESPOŁONY W SZCZECINIE IM. MARIII SKŁODOWSKIEJ-CURIE	1	96 000,00
SAMODZIELNY PUBLICZNY ZAKŁAD OPIEKI ZDROWOTNEJ	1	39 733,20
SAMODZIELNY PUBLICZNY ZAKŁAD OPIEKI ZDROWOTNEJ IMIENIA DOKTORA KAZIMIERZA HOŁOGI W NOWYM TOMYŚLU	2	129 297,60
SAMODZIELNY PUBLICZNY ZAKŁAD OPIEKI ZDROWOTNEJ SZPITAL UNIWERSYTECKI NR 2 IM. DR JANA BIZIELA W BYDGOSZCZY	10	650 160,00
SAMODZIELNY PUBLICZNY ZAKŁAD OPIEKI ZDROWOTNEJ SZPITAL UNIWERSYTECKI W KRAKOWIE	7	845 093,60
SAMODZIELNY PUBLICZNY ZAKŁAD OPIEKI ZDROWOTNEJ SZPITAL WOJEWÓDZKI IM. KAROLA MARCINKOWSKIEGO W ZIELONEJ GÓRZE	2	162 000,00
SAMODZIELNY PUBLICZNY ZAKŁAD OPIEKI ZDROWOTNEJ UNIWERSYTECKI SZPITAL KLINICZNY IM. WOJSKOWEJ AKADEMII MEDYCZNEJ-CENTRALNY SZPITAL WETERANÓW	21	2 822 050,00
SAMODZIELNY PUBLICZNY ZAKŁAD OPIEKI ZDROWOTNEJ W HAJNÓWCE	2	613 323,36
SAMODZIELNY PUBLICZNY ZAKŁAD OPIEKI ZDROWOTNEJ WOJEWÓDZKI SZPITAL SPECJALISTYCZNY NR 2 W JASTRZĘBIU-ZDROJU	14	1 740 373,71
SAMODZIELNY PUBLICZNY ZAKŁAD OPIEKI ZDROWOTNEJ ZESPÓŁ ZAKŁADÓW LECZNICTWA OTWARTEGO I ZAMKNIĘTEGO W MAKOWIE MAZOWIECKIM	2	201 666,00

SAMODZIELNY PUBLICZNY ZESPÓŁ OPIEKI ZDROWOTNEJ WOJEWÓDZKI SZPITAL SPECJALISTYCZNY NR 4 W BYTOMIU	2	378 961,20
SAMODZIELNY PUBLICZNY ZESPÓŁ ZAKŁADÓW OPIEKI ZDROWOTNEJ W GRZYFICACH	9	1 516 497,60
SPECJALISTYCZNY SZPITAL IM. DR. ALFREDA SOKOŁOWSKIEGO	36	2 148 642,42
SPECJALISTYCZNY SZPITAL IM. PROF. ALFREDA SOKOŁOWSKIEGO W SZCZECINIE	7	36 180,00
SPECJALISTYCZNY SZPITAL MIEJSKI IM. M. KOPERNIKA W TORUNIU	11	2 211 875,69
SZPITAL KLINICZNY IM. HELIODORA ŚWIĘCICKIEGO U.M. IM. KAROLA MARCINKOWSKIEGO W POZNANIU	8	767 161,89
SZPITAL MIEJSKI W SIEMIANOWICACH ŚLĄSKICH SP. Z O.O.	3	65 200,00
SZPITAL PRASKI PW. PRZEMIENIENIA PAŃSKIEGO SP. Z O.O. W WARSZAWIE	6	655 718,96
SZPITAL SPECJALISTYCZNY DUCHA ŚWIĘTEGO W SANDOMIERZU	1	138 240,00
SZPITAL SPECJALISTYCZNY IM. J. DIETLA W KRAKOWIE	3	166 174,20
SZPITAL SPECJALISTYCZNY IM. J. K. ŁUKOWICZA W CHOJNICACH	2	189 858,60
SZPITAL SPECJALISTYCZNY IM. LUDWIKA RYDYGIERA W KRAKOWIE SP. Z O.O.	1	49 140,00
SZPITAL SPECJALISTYCZNY IM. STANISŁAWA STASZICA W PILE	2	20 628,00
SZPITAL SPECJALISTYCZNY W KOŚCIERZYNIE SP. Z O.O.	1	120 355,20
SZPITAL UNIWERSYTECKI NR 1 IM. DR. A. JURASZA W BYDGOSZCZY	3	503 200,00
SZPITAL WOJEWÓDZKI IM. DR. LUDWIKA RYDYGIERA W SUWAŁKACH	1	258 120,00
SZPITAL WOJEWÓDZKI IM. JANA PAWŁA II W BEŁCHATOWIE	11	175 015,36
SZPITAL WOJEWÓDZKI IM. KARDYNAŁA STEFANA WYSZYŃSKIEGO W ŁOMŻY	2	150 750,00
SZPITAL WOJEWÓDZKI IM. MIKOŁAJA KOPERNIKA W KOSZALINIE	11	812 435,00
SZPITAL WOJEWÓDZKI IM. ŚW. ŁUKASZA SAMODZIELNY PUBLICZNY ZAKŁAD OPIEKI ZDROWOTNEJ W TARNOWIE	29	1 689 196,51

SZPITAL WOJEWÓDZKI NR 2 IM. ŚW. JADWIGI KRÓLOWEJ W RZESZOWIE	5	1 098 467,28
UNIwersytecki Szpital Kliniczny im. Jana Mikulicza-Radeckiego we Wrocławiu	3	245 672,24
UNIwersytecki Szpital Kliniczny nr 1 im. N. Barlickiego w Łodzi	16	639 147,00
UNIwersytecki Szpital Kliniczny w Białymstoku	5	404 244,00
UNIwersytecki Szpital Ortopedyczno-Rehabilitacyjny w Zakopanem	6	1 606 412,00
UNIwersyteckie Centrum Kliniczne w Gdańsku	4	750 600,00
Wielospecjalistyczny Szpital Miejski im. Józefa Strusia z Zakładem Opiekuńczo-Lecznicznym Samodzielny Publiczny Zakład Opieki Zdrowotnej w Poznaniu	12	700 915,60
Wielospecjalistyczny Szpital Samodzielny Publiczny Zakład Opieki Zdrowotnej w Nowej Soli	3	268 400,00
Wielospecjalistyczny Szpital-Samodzielny Publiczny Zespół Opieki Zdrowotnej w Zgorzelcu	1	43 222,14
Wojewódzki Specjalistyczny Szpital Dziecięcy im. Prof. Dr. Stanisława Popowskiego w Olsztynie	9	550 216,80
Wojewódzki Szpital Chirurgii Urazowej Św. Anny Samodzielny Publiczny Zakład Opieki Zdrowotnej w Warszawie	3	1 107 780,00
Wojewódzki Szpital Specjalistyczny im. Janusza Korczaka w Słupsku	3	432 700,00
Wojewódzki Szpital Specjalistyczny im. Marii Skłodowskiej-Curie w Zgierzu	1	69 002,86
Wojewódzki Szpital Specjalistyczny im. Mikołaja Kopernika w Łodzi	1	30 800,00
Wojewódzki Szpital Specjalistyczny im. Najświętszej Marii Panny w Częstochowie	3	150 141,60
Wojewódzki Szpital Specjalistyczny nr 5 im. Świętej Barbary w Sosnowcu	10	366 187,60
Wojewódzki Szpital Specjalistyczny w Legnicy	20	1 869 709,58
Wojewódzki Szpital Specjalistyczny w Olsztynie	7	4 112 585,40
Wojewódzki Szpital Specjalistyczny we Wrocławiu	1	24 732,00

WOJEWÓDZKI SZPITAL ZESPOLONY IM. L. RYDYGIERA W TORUNIU	1	126 000,00
WOJEWÓDZKI SZPITAL ZESPOLONY IM. LUDWIKA PERZYNY W KALISZU	1	58 590,00
WOJEWÓDZKI SZPITAL ZESPOLONY W LESZNIE	3	333 547,20
Suma końcowa	476	46 818 611,96

Tabela 4. Lista podmiotów, które rozstrzygnęły postępowania na materiały medyczne związane z operacjami dotyczącymi kręgosłupa w II połowie 2014 r.

Kto wygrywał przetargi?

Największa kwota trafiła do zwycięskich firm z województwa mazowieckiego – niemal 32 mln złotych. Firmy z tego województwa wygrały w 283 częściach (pakietach, zadaniach). Firmy z województwa wielkopolskiego zarobiły ponad 3,6 mln złotych, natomiast z województwa lubuskiego 3,5 mln złotych.

województwo zwycięzcy	Liczba kontraktów	Wartość
dolnośląskie	32	4 091 476,30
lubuskie	50	3 542 308,80
łódzkie	1	319 378,10
małopolskie	1	80 000,00
mazowieckie	283	31 911 693,42
podlaskie	1	11 400,00
śląskie	12	1 419 452,00
wielkopolskie	24	3 649 136,70
zagranica	21	3 218 454,00
Suma końcowa	425	48 243 299,32

Tabela 5. Łączna wartość zwycięskich kontraktów z podziałem na województwa w II połowie 2013 roku.

Najwięcej postępowań w II połowie 2013 roku wygrała firma Medtronic Poland Sp. z o.o. – 76, następnie Stryker Polska Sp. z o.o. – 65 i LFC Sp. z o.o. – 50. Pod względem wartości kontraktów liderem była firma Johnson & Johnson Sp. z o.o. – 7,4 mln złotych, tuż za nią Medtronic Poland Sp. z o.o. – 7 mln złotych. Na trzecim miejscu była firma Stryker Polska Sp. z o.o. z kwotą ponad 5 mln złotych.

Nazwa zwycięzcy	Liczba kontraktów
MEDTRONIC POLAND SP. Z O.O.	76
STRYKER POLSKA SP. Z O.O.	65
LFC SP. Z O.O.	50
SYNTHESES SP. Z O.O.	47
JOHNSON & JOHNSON POLAND SP. Z O.O.	39
NOVASPINE SP. Z O.O.	31
AESULAP CHIFA SP. Z O.O.	24
GLOBUS MEDICAL POLAND SP. Z O.O.	17
PARADIGM SPINE POLSKA SP. Z O.O.	16
BIOMET POLSKA SP. Z O.O.	15
PIONEER SURGICAL TECHNOLOGY B.V.	13
ALTERIS S.A.	12
COLIGNE AG	8
IMC IMPOMED CENTRUM S.A.	5
CASIOMED S.C.	1
CHM SP. Z O.O.	1
HAMMERMED SP. Z O.O. SP.K.	1
INSTITUTE OF CLINICAL RESEARCH SP. Z O.O.	1
MEDIM SP. Z O.O.	1
ORTOS IMPLANT MARKOWICZ GRZEGORZ	1
UNIMAX MED S.A.	1
Suma końcowa	425

Tabela 6. Liczba podpisanych kontraktów w II połowie 2013 roku dla poszczególnych podmiotów.

Nazwa zwycięzcy	Wartość
JOHNSON & JOHNSON POLAND SP. Z O.O.	7 462 634,96
MEDTRONIC POLAND SP. Z O.O.	7 085 753,16
STRYKER POLSKA SP. Z O.O.	5 103 771,20
SYNTHESES SP. Z O.O.	4 671 873,85
NOVASPINE SP. Z O.O.	4 019 476,30
AESULAP CHIFA SP. Z O.O.	3 649 136,70
LFC SP. Z O.O.	3 542 308,80
GLOBUS MEDICAL POLAND SP. Z O.O.	2 316 273,46
BIOMET POLSKA SP. Z O.O.	2 285 578,36
PARADIGM SPINE POLSKA SP. Z O.O.	2 080 856,00
PIONEER SURGICAL TECHNOLOGY B.V.	2 023 654,00

ALTERIS S.A.	1 419 452,00
COLIGNE AG	1 194 800,00
IMC IMPOMED CENTRUM S.A.	778 140,00
HAMMERMED SP. Z O.O. SP.K.	319 378,10
UNIMAX MED S.A.	83 737,80
CASIOMED S.C.	80 000,00
ORTOS IMPLANT MARKOWICZ GRZEGORZ	72 000,00
MEDIM SP. Z O.O.	25 740,63
INSTITUTE OF CLINICAL RESEARCH SP. Z O.O.	17 334,00
CHM SP. Z O.O.	11 400,00
Suma końcowa	48 243 299,32

Tabela 7. Wartość podpisanych kontraktów w II połowie 2013 roku dla poszczególnych podmiotów.

W II połowie 2014 roku najwięcej postępowań wygrały firmy z województwa mazowieckiego – 293, następnie z województwa lubuskiego – 75 oraz dolnośląskiego – 43. Największa pula środków trafiła do firm z województwa mazowieckiego – ponad 32 mln złotych, województwa lubuskiego ponad 5 mln złotych i firm zagranicznych – 3 mln złotych.

województwo zwycięzcy	Liczba kontraktów	Wartość
dolnośląskie	43	2 746 590,30
kujawsko-pomorskie	6	565 620,00
lubuskie	75	5 007 661,44
łódzkie	1	8 213,94
małopolskie	3	220 500,00
mazowieckie	293	32 111 746,01
podkarpackie	1	13 000,00
podlaskie	1	143 463,96
śląskie	12	1 185 844,00
wielkopolskie	19	1 811 916,31
zagranica	22	3 004 056,00
Suma końcowa	476	46 818 611,96

Tabela 8. Łączna wartość zwycięskich kontraktów z podziałem na województwa w II połowie 2014 roku.

Największą liczbę postępowań (części) wygrała firma LFC Sp. z o.o. – 75, firma Medtronic Poland Sp. z o.o. – 74 oraz firma Johnson & Johnson Sp. z o.o. – 63. Pod względem wartości przetargów najlepszy wynik w II półroczu 2014 zanotowała firma Medtronic Poland Sp. z o.o. z kwotą 11 mln złotych. Następnie Johnson & Johnson Sp. z o.o. – 5,8 mln złotych i LFC Sp. z o.o. – 5 mln złotych.

Nazwa zwycięzcy	Liczba kontraktów
LFC SP. Z O.O.	75
MEDTRONIC POLAND SP. Z O.O.	74
JOHNSON & JOHNSON POLAND SP. Z O.O.	63
SYNTHESES SP. Z O.O.*	47
NOVASPINE SP. Z O.O.	43
STRYKER POLSKA SP. Z O.O.	35
PIONEER SURGICAL TECHNOLOGY B.V.	21
AESULAP CHIFA SP. Z O.O.	19
GLOBUS MEDICAL POLAND SP. Z O.O.	19
BIOMET POLSKA SP. Z O.O.	17
PARADIGM SPINE POLSKA SP. Z O.O.	15
ALTERIS S.A.	11
NUVASIVE POLAND SP. Z O.O.	9
ARS MEDICUM SP. Z O.O.	6
CASIOMED S.C. JACEK PISZ MICHAŁ URBAŃCZYK	3
COMESA POLSKA SP. Z O.O.	3
IMC IMPOMED CENTRUM S.A.	3
INSTITUTE OF CLINICAL RESEARCH SP. Z O.O.	3
HERAEUS KULZER POLAND SP. Z O.O.	2
UMP SP. Z O.O.	2
BIOTECH SP. Z O.O.	1
CHM SP. Z O.O.	1
COLIGNE AG	1
COMEF APARATURA NAUKOWO-BADAWCZA	1
PAUL HARTMANN POLSKA SP. Z O.O.	1
ZIMMER POLSKA SP. Z O.O.	1
Suma końcowa	476

Tabela 9. Liczba podpisanych kontraktów w II połowie 2014 roku dla poszczególnych podmiotów.

Nazwa zwycięzcy	Wartość
MEDTRONIC POLAND SP. Z O.O.	11 000 501,76
JOHNSON & JOHNSON POLAND SP. Z O.O.	5 860 971,16
LFC SP. Z O.O.	5 007 661,44
GLOBUS MEDICAL POLAND SP. Z O.O.	3 371 930,23
STRYKER POLSKA SP. Z O.O.	3 300 873,14
SYNTHES SP. Z O.O.*	2 817 400,26
NOVASPINE SP. Z O.O.	2 746 590,30
BIOMET POLSKA SP. Z O.O.	2 590 467,16
AESULAP CHIFA SP. Z O.O.	1 811 916,31
PIONEER SURGICAL TECHNOLOGY B.V.	1 674 055,00
COLIGNE AG	1 330 001,00
ALTERIS S.A.	1 125 844,00
PARADIGM SPINE POLSKA SP. Z O.O.	1 102 965,20
NUVASIVE POLAND SP. Z O.O.	1 080 183,00
ARS MEDICUM SP. Z O.O.	565 620,00
INSTITUTE OF CLINICAL RESEARCH SP. Z O.O.	278 790,00
UMP SP. Z O.O.	239 760,00
CASIOMED S.C. JACEK PISZ MICHAŁ URBAŃCZYK	220 500,00
COMESA POLSKA SP. Z O.O.	203 631,96
IMC IMPOMED CENTRUM S.A.	200 600,00
CHM SP. Z O.O.	143 463,96
COMEF APARATURA NAUKOWO-BADAWCZA	60 000,00
ZIMMER POLSKA SP. Z O.O.	43 222,14
HERAEUS KULZER POLAND SP. Z O.O.	20 450,00
BIOTECH SP. Z O.O.	13 000,00
PAUL HARTMANN POLSKA SP. Z O.O.	8 213,94
Suma końcowa	46 818 611,96

* obecnie firma Johnson & Johnson

Tabela 10. Wartość podpisanych kontraktów w II połowie 2014 roku dla poszczególnych podmiotów.

Zarówno w II połowie 2013 roku, jak i 2014 roku najczęściej przetargów zwyciężyły firmy z województwa mazowieckiego, a następnie z województwa lubuskiego i dolnośląskiego.



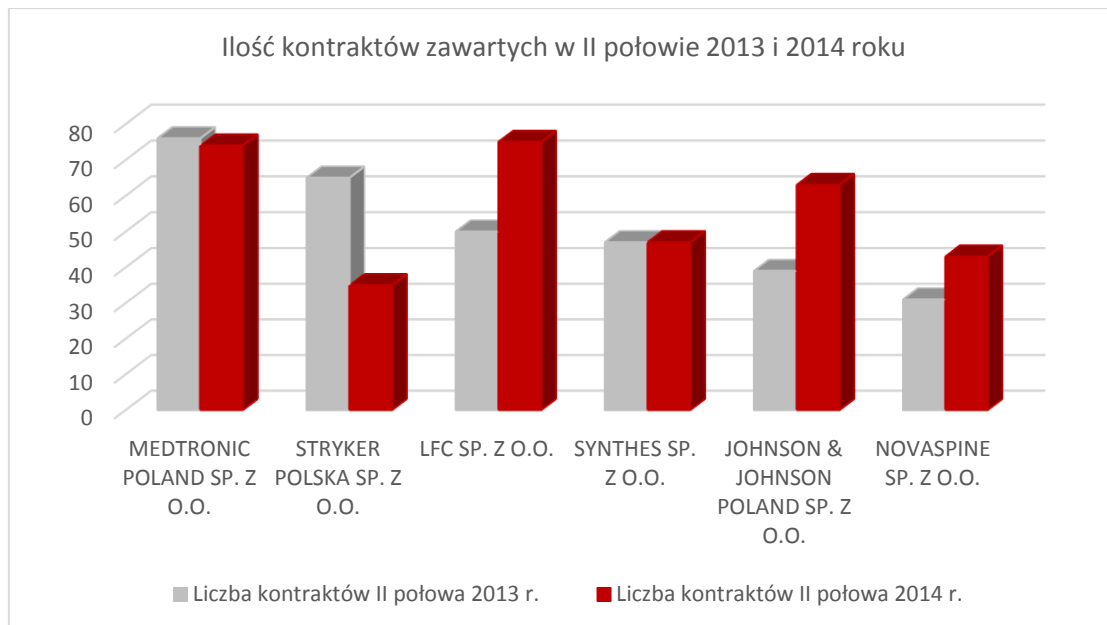
Wykres 5. Liczba kontraktów w II połowie 2013 i 2014 roku w województwach zwycięzcy

Firmy z województwa mazowieckiego stanowią czołówkę pod względem wartości kontraktów zawartych w analizowanych okresach. Podobnie jest w przypadku zwycięzców z województw lubuskiego i dolnośląskiego



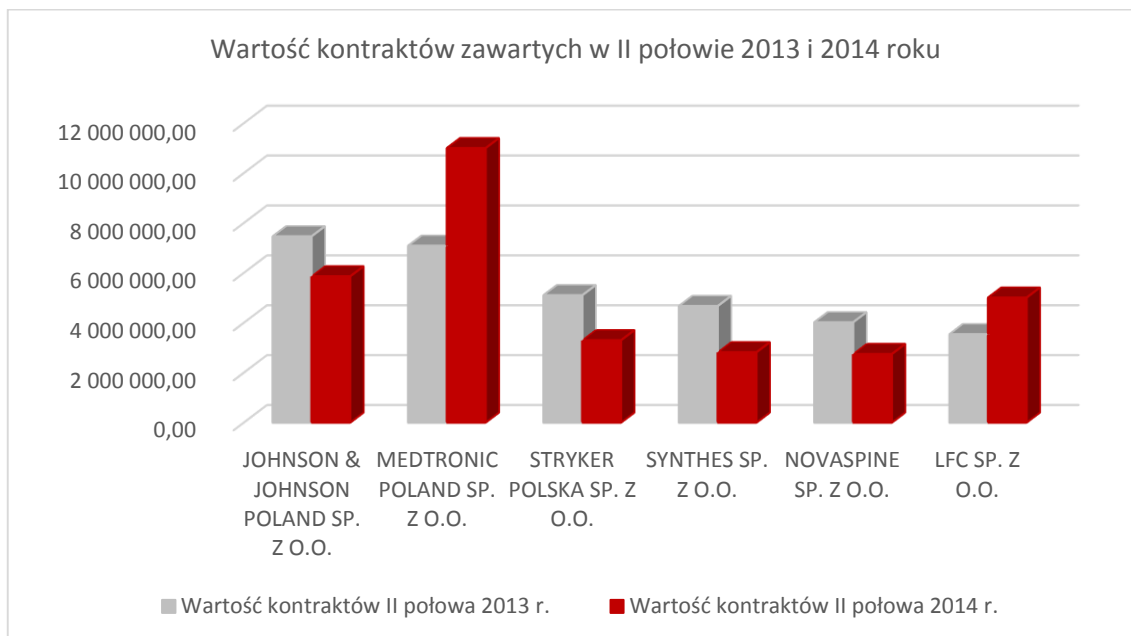
Wykres 6. Wartość kontraktów w II połowie 2013 i 2014 roku w województwach zwycięzcy

Wzrost ilości kontraktów zarejestrowały firmy LFC Sp. z o.o., Johnson & Johnson Polska Sp. z o.o., Novaspine Sp. z o.o. Natomiast spadek firma Stryker Polska Sp. z o.o.



Wykres 7. Ilość kontraktów zawartych w II połowie 2013 i 2014 roku

Wśród wygrywających firm największy wzrost w II półroczu 2014 roku w stosunku do II półroczu 2013 roku zanotowały firmy Medtronic Poland Sp. z o.o. oraz LFC Sp. z o.o., natomiast w przypadku pozostałych firm nastąpił spadek.



Wykres 8. Ilość kontraktów zawartych w II połowie 2013 i 2014 roku

Mapka przedstawia firmy najczęściej wygrywające przetargi w poszczególnych województwach organizatorów – II połowa 2013 i 2014 roku.



Przedstawione podsumowanie opiera się na ogłoszeniach o wynikach przetargów opublikowanych w Biuletynie Zamówień Publicznych oraz Suplemencie do Dziennika Urzędowego Unii Europejskiej TED.

Oprócz analizy na podstawie wyników zajmujemy się także monitoringiem wykazów asortymentowo-cenowych z SIWZ. Na bieżąco przekazujemy dokładne informacje o produktach zamawianych przez szpitale. Niezależnie od tego, czy implanty zostały wymienione w ogłoszeniu o przetargu, informacja o tym fakcie dociera do Klienta. Oszczędza to czas naszych Klientów, ponieważ sami nie muszą przeglądać dokumentacji przetargowej. Poniżej przykład raportu z analizy SIWZ.

Numer przetargu w bazie Pressinfo	4014230 z dnia 2015-11-11,
Nazwa organizatora	MAZOWIECKI SZPITAL WOJEWÓDZKI SP. Z O.O. W SIEDLCACH
Nip organizatora	8212577607
Adres organizatora	08-110 SIEDLCE, JÓZEFA PONIATOWSKIEGO 26
E-mail komórki przetargowej	nie podano
Fax komórki przetargowej	025/ 64 03 263
Sposób porozumiewania się	1. Wszelkie informacje, oświadczenia, wnioski i zawiadomienia Zamawiający i Wykonawcy przekazują pisemnie. Dopuszcza się składanie/przekazywanie informacji drogą faksową pod warunkiem niezwłocznego ich potwierdzenia w formie pisemnej. Informacje przekazane za pomocą telefaksu uważa się za złożone w terminie, jeżeli ich treść dotarła do adresata przed upływem terminu.

	<p>2. Wykonawca może zwracać się do Zamawiającego o wyjaśnienia dotyczące wszelkich wątpliwości związanych ze SIWZ, sposobem przygotowania i złożenia oferty kierując swoje zapytania na piśmie.</p> <p>3. Zamawiający udzieli odpowiedzi, pod warunkiem, że wniosek o wyjaśnienia wpłynie do Zamawiającego nie później niż do końca dnia, w którym upływa połowa wyznaczonego terminu na składanie ofert tj. do dnia 27.11.2015r. (wysł. ogłoszenia do Dz. Urz.U.E dn. 06.11.2015 r.) Pisemna odpowiedź zostanie przesłana Wykonawcom, którym Zamawiający przekazał SIWZ, bez wskazania źródła zapytania.</p> <p>4. Do kontaktów z Wykonawcami upoważniona jest Emilia Urbanek – specjalista Działu Zamówień Publicznych i Zaopatrzenia w godzinach od 8-ej do 15-ej. tel. 025/ 64 03 299, fax 025/ 64 03 263.</p>
Termin składania ofert	2015-12-15, godz. 10:00
Termin otwarcia ofert	2015-12-18 godz. 10:30
Miejsce otwarcia ofert	w siedzibie Zamawiającego w Sali Konferencyjnej; ul. Poniatowskiego 26 w Siedlcach.
Numer przetargu/zadania/sprawy	FZP/55–FZP/15
Przedmiot	Dostawy materiałów medycznych oraz zapewnienie technicznych możliwości wykonywania zabiegów/procedur na Bloku Operacyjnym.
Specyfikacja	http://www.szpital.siedlce.pl/artykuly/2931,1259/d.przetargi,dostawy-materialow-medycznych-oraz-zapewnienie-technicznych-mozliwosci-wykonywania-zabiegow-procedur-na-bloku-operacyjnym
Okres obowiązywania umowy	Okres w miesiącach: 12 (od udzielenia zamówienia)
Termin wystania ogłoszenia	6.11.2015

Numer pakietu	Ilość pozycji w pakiecie	L.P w pakiecie	Nazwa produktu	Jednostka miary	Ilość
PAKIET 3 ZAPEWNIENIE TECHNICZNYCH MOŻLIWOŚCI REALIZACJI PROCEDUR PRZY UŻYCIU IMPLANTÓW DO STABILIZACJI ODCINKA LĘDŹWIOWEGO KRĘGOSŁUPA	8	1	STABILIZACJA przeznaczadowa odcinka piersiowo-lędźwiowego kręgosłupa	kpl	12
PAKIET 3 ZAPEWNIENIE TECHNICZNYCH MOŻLIWOŚCI REALIZACJI PROCEDUR PRZY UŻYCIU IMPLANTÓW DO STABILIZACJI ODCINKA LĘDŹWIOWEGO KRĘGOSŁUPA	8	1a	STABILIZACJA przeznaczadowa odcinka piersiowo-lędźwiowego kręgosłupa/ śruba przeznaczadowa jednoosiowa	szt.	12
PAKIET 3 ZAPEWNIENIE TECHNICZNYCH MOŻLIWOŚCI REALIZACJI PROCEDUR PRZY UŻYCIU IMPLANTÓW DO STABILIZACJI ODCINKA LĘDŹWIOWEGO KRĘGOSŁUPA	8	1b	STABILIZACJA przeznaczadowa odcinka piersiowo-lędźwiowego kręgosłupa/ śruba przeznaczadowa wieloosiowa	szt.	12
PAKIET 3 ZAPEWNIENIE TECHNICZNYCH MOŻLIWOŚCI REALIZACJI PROCEDUR PRZY UŻYCIU IMPLANTÓW DO STABILIZACJI ODCINKA LĘDŹWIOWEGO KRĘGOSŁUPA	8	1c	STABILIZACJA przeznaczadowa odcinka piersiowo-lędźwiowego kręgosłupa/ wkręt blokujący	szt.	12
PAKIET 3 ZAPEWNIENIE TECHNICZNYCH MOŻLIWOŚCI REALIZACJI PROCEDUR PRZY UŻYCIU IMPLANTÓW DO STABILIZACJI ODCINKA LĘDŹWIOWEGO KRĘGOSŁUPA	8	1d	STABILIZACJA przeznaczadowa odcinka piersiowo-lędźwiowego kręgosłupa/łątnik poprzeczny klamrowy	szt.	12

PAKIET 3	ZAPEWNIENIE	8	1e	STABILIZACJA przeznasadowa odcinka piersiowo-lędźwiowego kręgosłupa/ łącznik prętowy	szt.	12
TECHNICZNYCH	MOŻLIWOŚCI					
REALIZACJI PROCEDUR PRZY UŻYCIU						
IMPLANTÓW DO STABILIZACJI						
ODCINKA LĘDŹWIOWEGO						
KRĘGOSŁUPA						
PAKIET 3	ZAPEWNIENIE	8	1f	STABILIZACJA przeznasadowa odcinka piersiowo-lędźwiowego kręgosłupa/ łącznik fi 6 mm	szt.	12
TECHNICZNYCH	MOŻLIWOŚCI					
REALIZACJI PROCEDUR PRZY UŻYCIU						
IMPLANTÓW DO STABILIZACJI						
ODCINKA LĘDŹWIOWEGO						
KRĘGOSŁUPA						
PAKIET 3	ZAPEWNIENIE	8	2	KLATKA MIĘDZYTRZONOWA LĘDŹWIOWA PLIF. Klatki międzytrzonowe, wsuwane z dostępu tylnego techniką PLIF; materiał - PEEK (polieteroeteroketon); ząbkowane powierzchnie kontaktu Klatki z blaszkami trzonów kręgowych; kształt klatek w płaszczyźnie strzałkowej umożliwiający odtworzenie lordozy lędźwiowej w co najmniej trzech ustawieniach kątowych (0°, 4°, 7°); dostępność specjalnej wersji wyprofilowanej	szt.	6
TECHNICZNYCH	MOŻLIWOŚCI					
REALIZACJI PROCEDUR PRZY UŻYCIU						
IMPLANTÓW DO STABILIZACJI						
ODCINKA LĘDŹWIOWEGO						
KRĘGOSŁUPA						

			<p>anatomicznie (obły kształt implantu celem pełnego kontaktu z blaszkami trzonów);</p> <p>zaokrąglony, atraumatyczny kształt naroży Klatki w przekroju poprzecznym, dający możliwość implantacji skrajnie po bokach w obrębie przestrzeni międzykręgowej;</p> <p>zaokrąglony, przypominający kształt pocisku przód Klatki ułatwiający implantację i umożliwiającą wprowadzenie implantu bez wstępnej dystrykcji;</p> <p>duży, podłużny kanałek w osi implantu, umożliwiającą napełnienie wiórami kostnymi;</p> <p>otwory boczne umożliwiające przerost tkanki kostnej;</p> <p>dostępne dwie wersje długości implantów: 20 i 25 mm;</p>		
--	--	--	---	--	--

			<p>wysokości implantów w zakresie 9-18 mm (skok co 1mm);</p> <p>implant zaopatrzony w nieprzezierny dla promieni RTG, zintegrowane tantalowe znaczniki radiologiczne, w celu śródoperacyjnej i pooperacyjnej kontroli radiologicznej położenia implantu;</p> <p>wyprofilowany anatomicznie kształt rozszerzaczy (dystraktorów) celem łatwiejszego przygotowania przestrzeni pod implantację Klatki; rozszerzacze powinny zapewniać możliwość skrawania powierzchni blaszek trzonów, w zależności od kierunku rotacji narzędzia;</p> <p>w zestawie dystraktor równoległy z wymiennymi szczękami, współpracujący z systemem śrub przeznasadowych (użytych w ramach dodatkowej stabilizacji);</p>		
--	--	--	---	--	--

					<p>w zestawie narzędzia do przygotowania przestrzeni międzykręgowej: skrobaczki kostne, pilnik, osteotom, odgryzacz KERRISON, CUSHING, SPURLING;</p> <p>w zestawie statyw roboczy dla ułatwienia wypełnienia implantu przeszczepem kostnym;</p>		
PAKIET 4 ZAPEWNIENIE TECHNICZNYCH MOŻLIWOŚCI REALIZACJI PROCEDUR PRZY UŻYCIU ŚRUB KANIULOWANYCH HERBERTA	5	1		<p>Śruba kaniulowana, kompresyjna, samowiercąca, wykonana za stopu tytanu, o średnicy 2,2mm. Gwint na głowie śruby o średnicy 2,8mm, średnica rdzenia śruby 1,7mm. Średnica gwintu na końcu śruby 2,2mm, początek gwintu trójkątny w przekroju. Dostępność śrub z długim i krótkim gwintem w długościach od 10 do 40mm, gniazdo śruby gwiazdkowe</p>	szt.	10	
PAKIET 4 ZAPEWNIENIE TECHNICZNYCH MOŻLIWOŚCI REALIZACJI PROCEDUR PRZY UŻYCIU ŚRUB KANIULOWANYCH HERBERTA	5	2		<p>Śruba kaniulowana, kompresyjna, samowiercąca, wykonana za stopu tytanu, o średnicy 3,0mm. Gwint na głowie śruby o średnicy 3,8mm, średnica rdzenia</p>	szt.	10	

					śruby 2,0mm. Średnica gwintu na końcu śruby 3,0mm, początek gwintu trójkątny w przekroju. Dostępność śrub z długim i krótkim gwintem w długościach od 10 do 40mm, gniazdo śruby gwiazdkowe.		
PAKIET 4	ZAPEWNIENIE	5	3	Śruby korowe tytanowe o średnicy 2.0, długości 4-30mm, gniazdo śruby gwiazdkowe	szt.	10	
TECHNICZNYCH	MOŻLIWOŚCI						
REALIZACJI PROCEDUR PRZY UŻYCIU ŚRUB KANIULOWANYCH HERBERTA							
PAKIET 4	ZAPEWNIENIE	5	4	Śruby korowe tytanowe o średnicy 2.3, długości 5-34mm, gniazdo śruby gwiazdkowe	szt.	10	
TECHNICZNYCH	MOŻLIWOŚCI						
REALIZACJI PROCEDUR PRZY UŻYCIU ŚRUB KANIULOWANYCH HERBERTA							
PAKIET 4	ZAPEWNIENIE	5	5	Śruby korowe tytanowe o średnicy 2.5, długości 8-34mm, gniazdo śruby gwiazdkowe	szt.	10	
TECHNICZNYCH	MOŻLIWOŚCI						
REALIZACJI PROCEDUR PRZY UŻYCIU ŚRUB KANIULOWANYCH HERBERTA							
PAKIET 5	ZAPEWNIENIE	2	1	KLATKA MIĘDZYTRZONOWA SZYJNA PEEK - wykonana z PEEK przezierny, ząbkowane implanty do międzykręgowej, przedniej stabilizacji odcinka szyjnego (poziomy C3-C7) o kształcie owalnych bloków; - wys. 4-8mm (ze skokiem co 1mm) oraz średnicy	szt.	6	
TECHNICZNYCH	MOŻLIWOŚCI						
REALIZACJI PROCEDUR PRZY UŻYCIU IMPLANTÓW DO STABILIZACJI PRZEDNIEJ ODCINKA SZYJNEGO KREGOSŁUPA							

			<p>14mm (głęb. 11,5mm) lub 16mm (głęb. 13,5mm);</p> <ul style="list-style-type: none">- w celu zachowania odpowiedniego kąta lordozy implanty mają kształt klinów pochylonych pod kątem 50;- implanty o wypukłej górnej powierzchni, odtwarzającej naturalny kształt powierzchni kręgu;- zaokrąglony kształt (patrzac od góry) umożliwia uzyskanie maksymalnego kontaktu z kością;- otwór wewnątrz implantu umożliwia umieszczenie wiórow kostnych, materiału Syntetycznego lub przerost tkanką kostną;- dwa tantalowe znaczniki rtg, umożliwiające pooperacyjną lokalizację implantu;- stabilizacja pierwotna - press-fit zwiększająca stabilność założonego		
--	--	--	--	--	--

					implantu oraz ząbkowana powierzchnia kontaktu z kręgami;		
PAKIET 5 ZAPEWNIENIE TECHNICZNYCH MOŻLIWOŚCI REALIZACJI PROCEDUR PRZY UŻYCIU IMPLANTÓW DO STABILIZACJI PRZEDNIEJ ODCINKA SZYJNEGO KREGOSŁUPA	2	2			SZTUCZNY SUBSTYTUT KOSTNY - nanocząsteczkowy hydroksyapatyt fosforanowo - wapniowy $Ca_{10}(PO_4)_6(OH)_2$ (stosunek wagowy 30/70) - nanocząsteczki o wymiarach pomiędzy 100nm do 200nm - żel o ciastowatej konsystencji zachowujący stabilność in situ nawet przy komórkowym przepływie krwi - forma sterylnego żelu w wypełnionej strzykawce o pojemności 1ml	szt.	6

Zapraszamy do tygodniowego darmowego testu z analizy siwz.

Serwis Pressinfo.pl specjalizuje się w badaniu rynku zamówień publicznych. Jest **liderem wśród analityków rynku zamówień publicznych w branży medycznej**. W analizach opieramy się na [Specyfikacji Istotnych Warunków Zamówienia](#), a w szczególności wykazach asortymentowo-cenowych. Analitycy z

Pressinfo.pl przedstawiają **dokładne dane dotyczące ilości zamawianych produktów w drodze przetargu**.
Informacje te są istotne dla każdego działu zamówień publicznych, marketingu, działu sprzedaży,
działającego na rynku szpitalnym.